

# CREDITO VALTELLINESE SPA

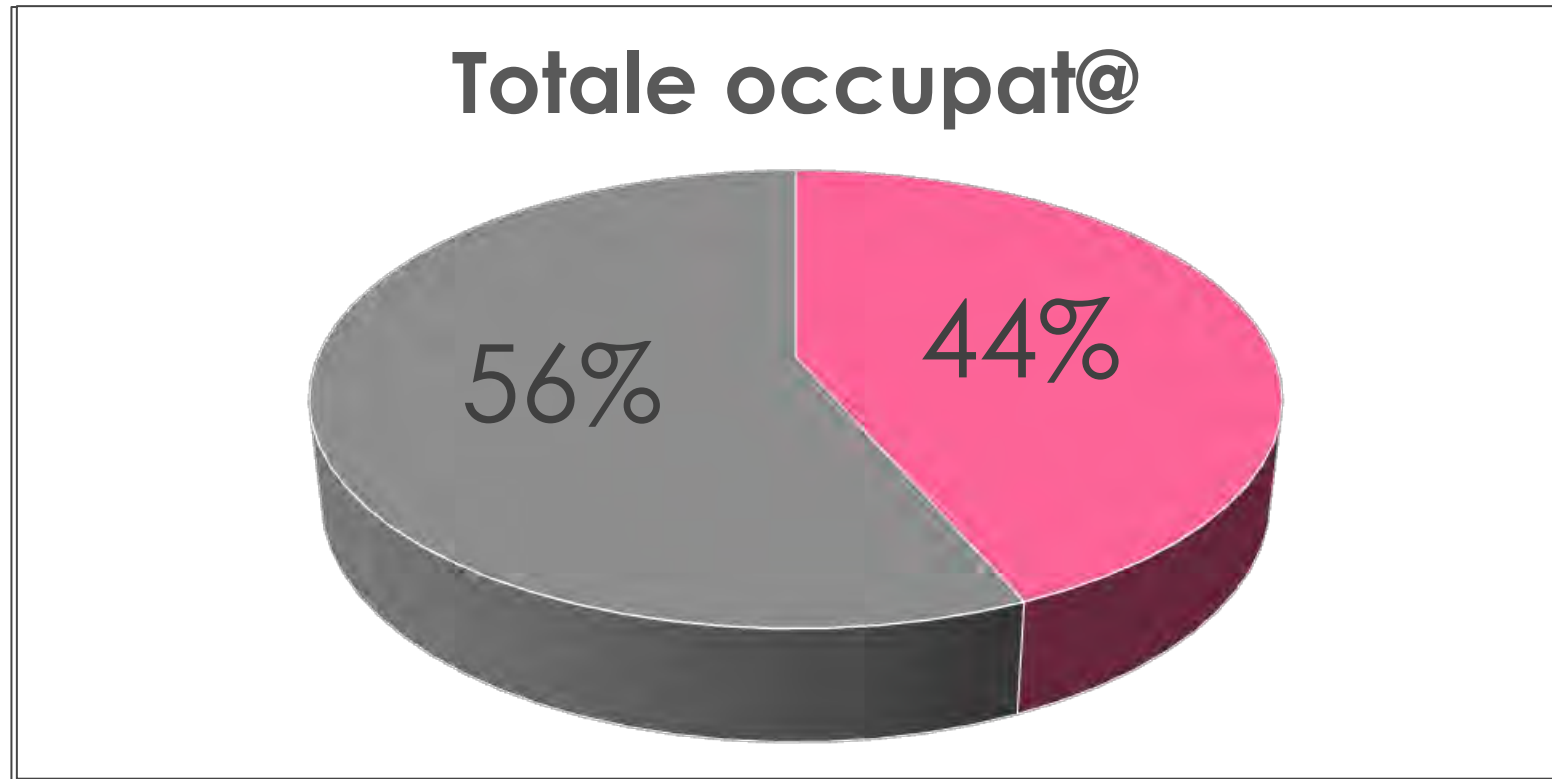
Letture dati biennali 2016 – 2017

Coordinamento Donne Fisac Cgil Milano e Lombardia

# QUALITÀ DEI DATI FORNITI

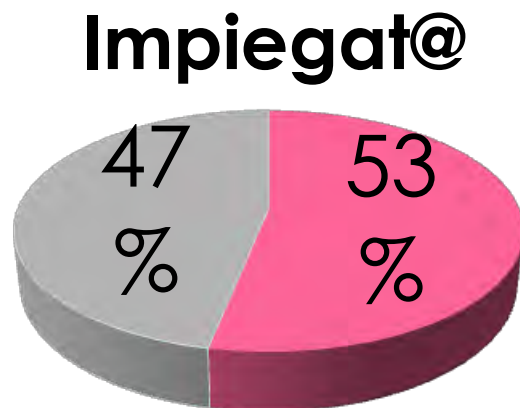
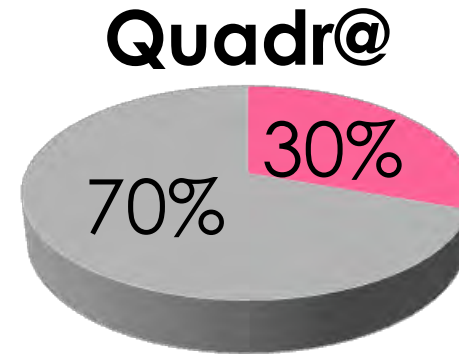
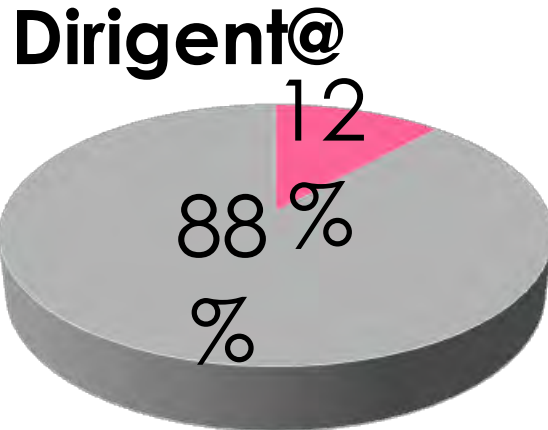
- Scarsa qualità dei dati forniti
- Utilizzo di tabelle non aggiornate;
- I dati sulla retribuzione sono incompleti, mancano gli stipendi delle/dei dirigenti suddivisi per fascia;
- Ci sono dei dati non richiesti nel modulo ministeriale, quelli degli importi anticipati ai dipendenti.

# TASSO DI FEMMINILIZZAZIONE 44%

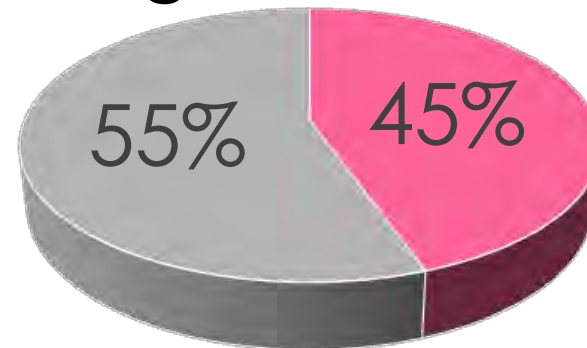


Numero totale dipendenti 2746, dei quali 1195 donne. Dati forniti comprendono 'Tutti', Sondrio Staff, Milano Staff, Milano Rete, Roma Rete (155 persone, delle quali 70 donne). Noi analizziamo la Lombardia.

# DISTRIBUZIONE POPOLAZIONE AZIENDALE



## Categorie Protette



# OCCUPAZIONE<sup>5</sup>

Occupazione nel biennio 2016/2017 in diminuzione:

- Donne meno 53: -1 donna dirigente, - 18 donne quadro, - 34 impiegate
- Uomini meno 147: -7 dirigenti, - 62 quadri, -78 imp.

Occupazione è in aumento in CREVAL Staff Milano:

- Uomini più 4: + 4 impiegati
- Donne più 6: + 1 donna quadro, + 5 impiegate

Tetto di cristallo: le donne sono maggiormente presenti tra le impiegate (53%)

# PART TIME E MATERNITÀ

Part time: incidenza sul totale dei dipendenti è del 13%: di questo 13% il 94% sono donne.

L'incidenza della maternità è del 2% sul totale.

La formazione fatta agli uomini è di più di quella fatta alle donne in tutte le categorie professionali e le/i destinatari/e del numero maggiore di ore di formazione sono impiegate/i.

# GAP SALARIALE (...)

| LIVELLI | F   | M   | Sal Medio F | Sal Medio M | Scarto Salariale |
|---------|-----|-----|-------------|-------------|------------------|
| QD4     | 60  | 227 | € 81.731,28 | € 91.773,82 | € 10.042,54      |
| QD3     | 48  | 161 | € 65.560,81 | € 62.816,21 | € 2.744,60       |
| QD2     | 107 | 199 | € 53.827,91 | € 54.487,80 | € 659,90         |
| QD1     | 121 | 181 | € 45.490,45 | € 48.422,97 | € 2.932,53       |
| 3AL4    | 210 | 241 | € 40.535,37 | € 42.372,04 | € 1.836,67       |
| 3AL3    | 227 | 183 | € 33.750,32 | € 40.344,49 | € 6.594,18       |

# CONFRONTO SONDRIO/MILANO

|                              | Dirigenti |   | Quadri |    | Impiegati |     | Totale |            |
|------------------------------|-----------|---|--------|----|-----------|-----|--------|------------|
|                              | MF        | F | MF     | F  | MF        | F   | MF     | F          |
| <b>Dir. Gen.<br/>Sondrio</b> | 14        | 4 | 120    | 42 | 201       | 117 | 335    | 161<br>48% |
| <b>Milano<br/>Staff</b>      | 12        | 2 | 126    | 32 | 104       | 55  | 242    | 89<br>36%  |
| <b>Milano<br/>Rete</b>       | 0         | 0 | 67     | 17 | 115       | 54  | 182    | 71<br>39%  |



# IMPORTI ANTICIPATI

| <b>Sede</b>           | <b>€ Importi anticipati MF</b> | <b>F</b>       | <b>% anticipi F</b> |
|-----------------------|--------------------------------|----------------|---------------------|
| <b>Creval (tutti)</b> | <b>451.739</b>                 | <b>390.582</b> | <b>86,40%</b>       |
| <b>Sondrio Staff</b>  | <b>231.735</b>                 | <b>208.405</b> | <b>89,9%</b>        |
| <b>Milano Staff</b>   | <b>152.476</b>                 | <b>142.222</b> | <b>93,3%</b>        |
| <b>Milano Rete</b>    | <b>27.302</b>                  | <b>13.761</b>  | <b>50,4%</b>        |