

VERBALE DI INCONTRO SUL PREMIO AZIENDALE – VERIFICA DEGLI INDICATORI

Il giorno 22 maggio 2020, in Roma

tra

la Banca Nazionale del Lavoro S.p.A.

e

le Delegazioni Sindacali di Gruppo di Fabi, First Cisl, Fisac Cgil, Uilca e Unisin Falcri Silcea Sinfub, nella qualità di Capogruppo (di seguito BNL o Capogruppo)

premessi che

- ↳ con Verbale del 22 dicembre 2016 è stato sottoscritto l'accordo per il Premio aziendale 2016-2019 per BNL e BPI; l'accordo citato prevede che il premio aziendale relativo agli anni 2016, 2017, 2018 e 2019 (con rispettiva erogazione negli anni 2017, 2018, 2019 e 2020) venga riconosciuto esclusivamente in presenza di un risultato economico non negativo del bilancio consolidato di Gruppo del relativo esercizio;
- ↳ fermo quanto sopra e in considerazione delle specifiche previsioni normative dell'Accordo del 22 dicembre 2016 sopra indicato, il Premio Aziendale potrà beneficiare delle disposizioni in tema di misure fiscali agevolative per le retribuzioni premiali vigenti, esclusivamente in presenza di un incremento di produttività, qualità, redditività, innovazione ed efficienza organizzativa, rispetto all'esercizio precedente, riscontrato da almeno due degli indicatori previsti nel citato Accordo;
- ↳ a seguito della Fusione per Incorporazione di BPI in BNL avvenuta con decorrenza 1 gennaio 2019, come da dichiarazione delle parti inserita nel "Verbale d'incontro sul premio aziendale - verifica degli indicatori" del 16 maggio 2019, si è preso a riferimento solo gli indicatori previsti nel verbale del 22 dicembre 2016 per BNL; a tale fine è stato necessario "rettificare" il dato relativo ai dipendenti di BNL 2019 depurandolo dall'"ex organico medio di BPI" relativo allo stesso anno;
- ↳ le Parti, in presenza del risultato economico positivo del bilancio consolidato di Gruppo per l'anno 2019, si sono incontrate per verificare l'esistenza di un incremento per l'esercizio 2019 rispetto all'esercizio precedente, di almeno 2 degli indicatori di produttività, redditività e innovazione, come sotto riportati:

[Handwritten signature]

[Handwritten signature]

[Handwritten signature]

[Handwritten signature]

[Handwritten signature]

[Handwritten signature]

[Handwritten mark]



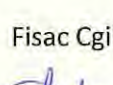

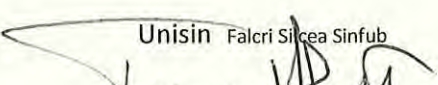
- ✓ produttività: rapporto debiti clientela (voce 20 dello Stato Patrimoniale passivo del Bilancio BNL S.p.A.) su numero medio dipendenti. Il rapporto migliora del 9,6% (allegato 1);
- ✓ produttività: rapporto crediti verso clientela (voce 70 dello Stato Patrimoniale attivo del Bilancio BNL S.p.A.) su numero medio dipendenti. Il rapporto migliora dell' 1,1% (allegato 1);
- ✓ redditività: rapporto commissioni attive (voce 40 del Conto economico del Bilancio BNL S.p.A.) su numero medio dipendenti. Il rapporto migliora dell'1,6% (allegato 1);
- ✓ innovazione: numero delle giornate complessive di *flexible working* fruito nel periodo pro capite (organico medio dipendenti):
 - 2015 0,13 gg medi per dipendente (1.456 gg fruiti / 11.017 FTE)
 - 2016 0,93 gg medi per dipendente (10.139 gg fruiti /10.872 FTE)
 - 2017 2,38 gg medi per dipendente (25.572 gg fruiti / 10.751 FTE)
 - 2018 4,84 gg medi per dipendente (52.448 gg fruiti / 10.833 FTE)
 - 2019 9,4 gg medi per dipendente (100.400 gg fruiti /10.666 FTE)

Le parti convengono che, in relazione ai predetti risultati degli indicatori, sussistono le condizioni per l'erogazione del Premio e i presupposti affinché BNL si possa avvalere delle disposizioni vigenti in tema di misure fiscali agevolative per le retribuzioni premiali.

Letto, confermato e sottoscritto

la Banca Nazionale del Lavoro S.p.A

le Delegazioni Sindacali di Gruppo di:

 Fabi
  First Cisl
  Fisac Cgil
  Uilca
  Unisin Falcri Silcea Sinfub

Allegato n.1 al "Verbale di incontro sul premio aziendale – Verifica indicatori"

del maggio 2020

DATI DI BILANCIO	2019	2018	Δ
- DEBITI CLIENTELA	49.521.103	46.114.412	3.406.691
- CREDITI CLIENTELA	64.524.326	65.160.367	-636.041
- COMMISSIONI ATTIVE	1.095.576	1.101.071	-5.496
- NUMERO MEDIO DIPENDENTI	10666	10.888	-222

	INDICATORI	2019	2018	Δ
PRODUTTIVITA'	DEBITI CLIENTELA ----- NUMERO MEDIO DIPENDENTI	4624,9	4.235,3	9,6%
	CREDITI CLIENTELA ----- NUMERO MEDIO DIPENDENTI	6049,5	5.984,6	1,1%

REDDITIVITA'	COMMISSIONI ATTIVE ----- NUMERO MEDIO DIPENDENTI	102,7	101,1	1,6%
---------------------	--	-------	-------	------



Handwritten marks and signatures at the bottom of the page, including a blue signature and some scribbles.