

PRINCIPALI GRUPPI BANCARI NAZIONALI

Andamenti Trimestrali

2018 – 2020

A cura di Stefano Di Dio e
Marianna Broczky



FISAC•Cgil

ISRF•Lab



Presidente e Direzione Scientifica

Agostino • **Megale**

Coordinamento

Nicola • **Cicala**

Aggregato Principali 6 Gruppi Bancari

Andamento del CE 2° Trim 2020 vs. 2° Trim 2019

Elaborazione ISRF LAB su dati di bilancio

Nel confronto tra le risultanze del 2° trimestre 2020 e del 2° trimestre 2019, si registra un calo del Margine d'Interesse pari al 6%, accompagnato da una contrazione del 9,7% delle Commissioni Nette, e da una riduzione del 13,9% anche degli Altri Proventi Finanziari.

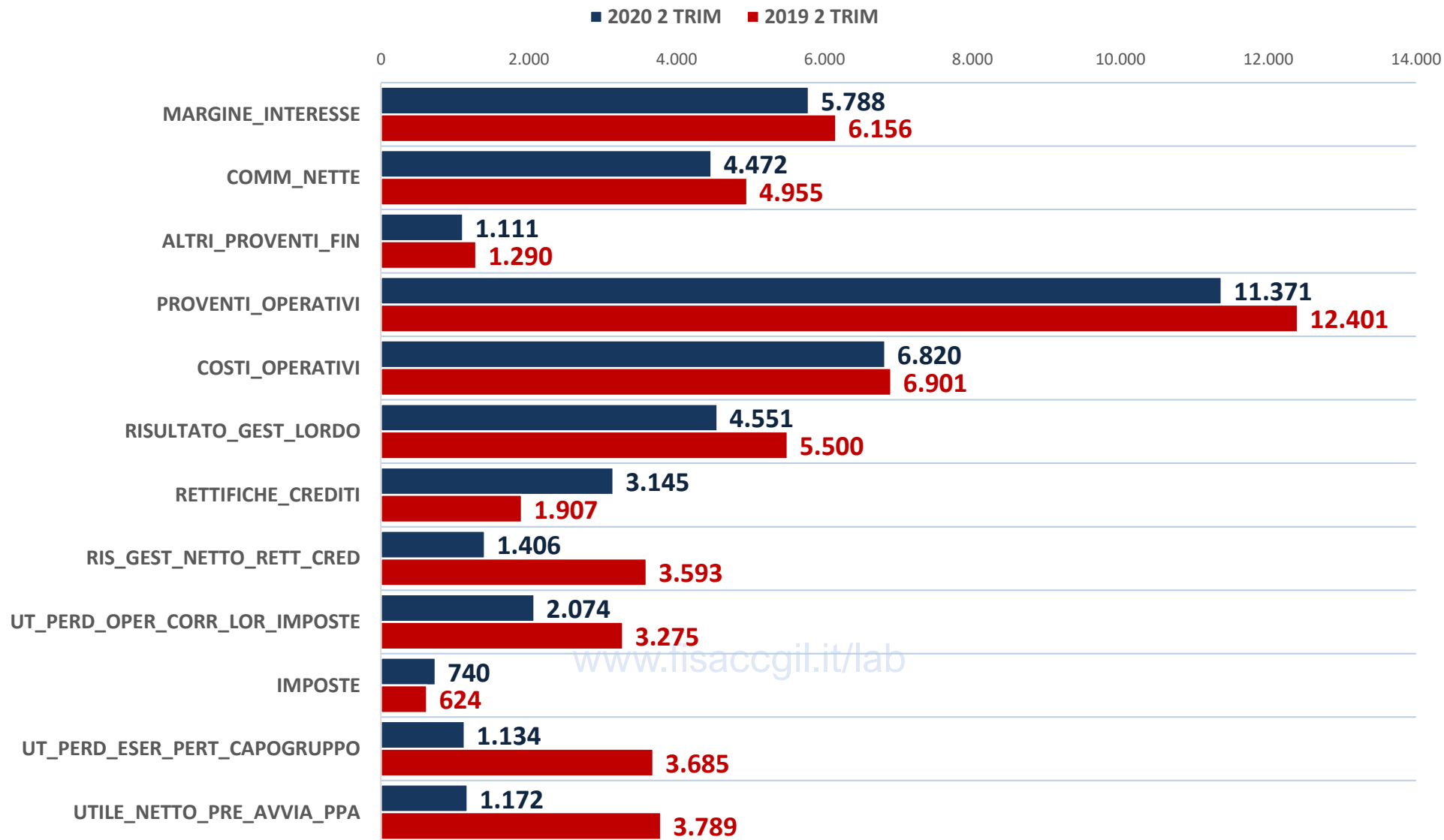
I suddetti elementi hanno comportato una diminuzione complessiva dei Proventi Operativi pari all'8,3%.

Altresì diminuiscono i Costi Operativi dell'1,2%. L'accentuata decrescita dei Proventi Operativi nonostante la contestuale riduzione dei Costi Operativi origina un peggioramento del Risultato di Gestione Lordo, pari al 17,3%.

Si osserva, peraltro, un aumento delle Rettifiche sui Crediti, pari al 65%, sospinto da robusti incrementi messi in campo da specifici Gruppi; tale dato determina, da una parte, la consistente riduzione del Risultato di Gestione al netto delle Rettifiche sui Crediti, pari al 61%, dall'altra una flessione dell'Utile Lordo, pari al 36,7%.

L'aumento delle Imposte, pari al 18,6%, e ulteriori appostazioni straordinarie compiute da alcuni Gruppi conducono ad una importante riduzione dell'Utile Netto, pari al 69%.

Aggregato - Principali 6 Gruppi Bancari Italiani (mln €)



Aggregato Principali 6 Gruppi Bancari

2° Trim 2018 - 2° Trim 2020


Elaborazione ISRF LAB su dati di bilancio

Nell'intervallo temporale osservato il volume dei Proventi Operativi si riduce, posizionandosi, nel 2° trimestre 2020, a 11,4 mld €, mentre i Costi Operativi fanno registrare una continua riduzione nei periodi considerati. Queste due dinamiche si riflettono in una riduzione del Risultato di Gestione Lordo negli ultimi 6 trimestri considerati.

Nel secondo trimestre 2020 continua, inoltre, il trend crescente, già osservato nel primo trimestre 2020 delle Rettifiche sui Crediti rispetto ai precedenti secondi trimestri, dovuto anche ai primi effetti della pandemia da COVID-19.

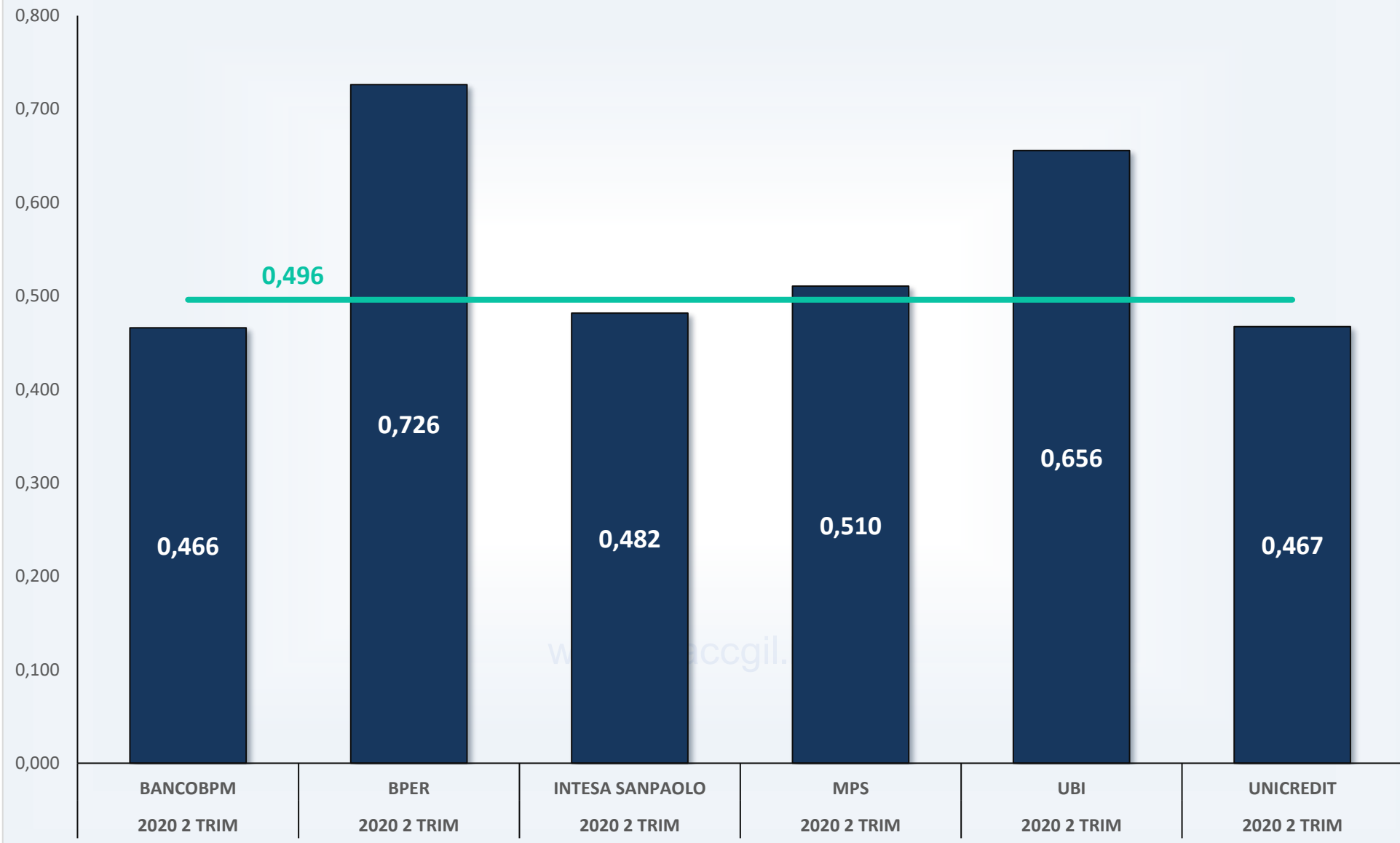
L'indicatore rappresentato dal Risultato di Gestione al Netto delle Rettifiche sui Crediti rapportato al Totale dell'Attivo evidenzia, peraltro, una significativa difformità di risultati nell'ambito dei Gruppi considerati.

Proventi Operativi - Aggregato primi 6 Gruppi Bancari (mln €)




www.fisaccgil.it/lab

Proventi Operativi/Totale Attivo (valori in %)



Costi Operativi - Aggregato primi 6 Gruppi Bancari (mln €)




www.fisaccgil.it/lab

Costi Operativi/Totale Attivo (valori in %)



Risultato di Gestione Lordo - Aggregato primi 6 Gruppi Bancari (mln €)

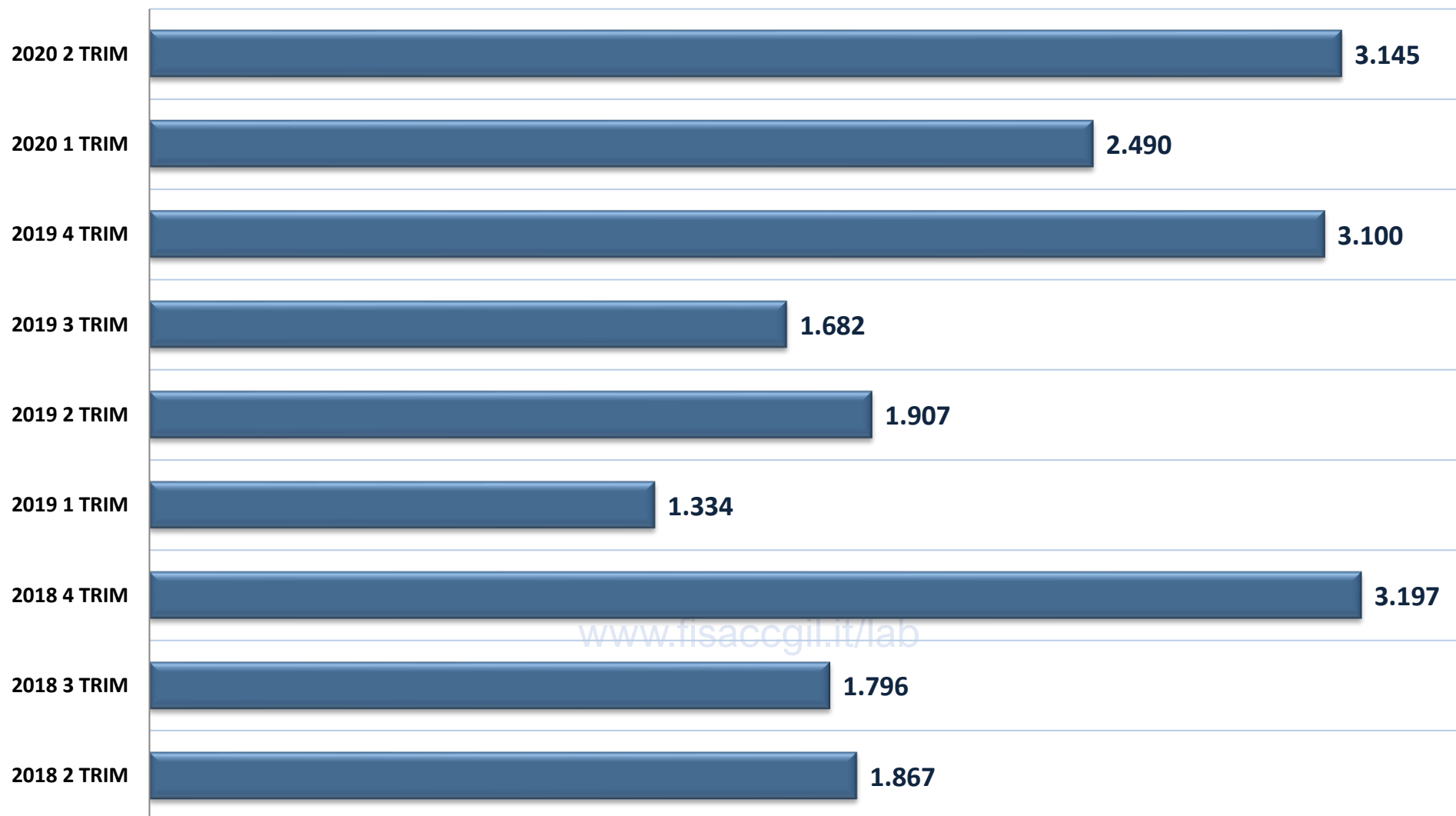


www.fisaccgil.it/lab

Risultato di Gestione Lordo/Totale Attivo (valori in %)



Rettifiche su Crediti - Aggregato primi 6 Gruppi Bancari (mln €)

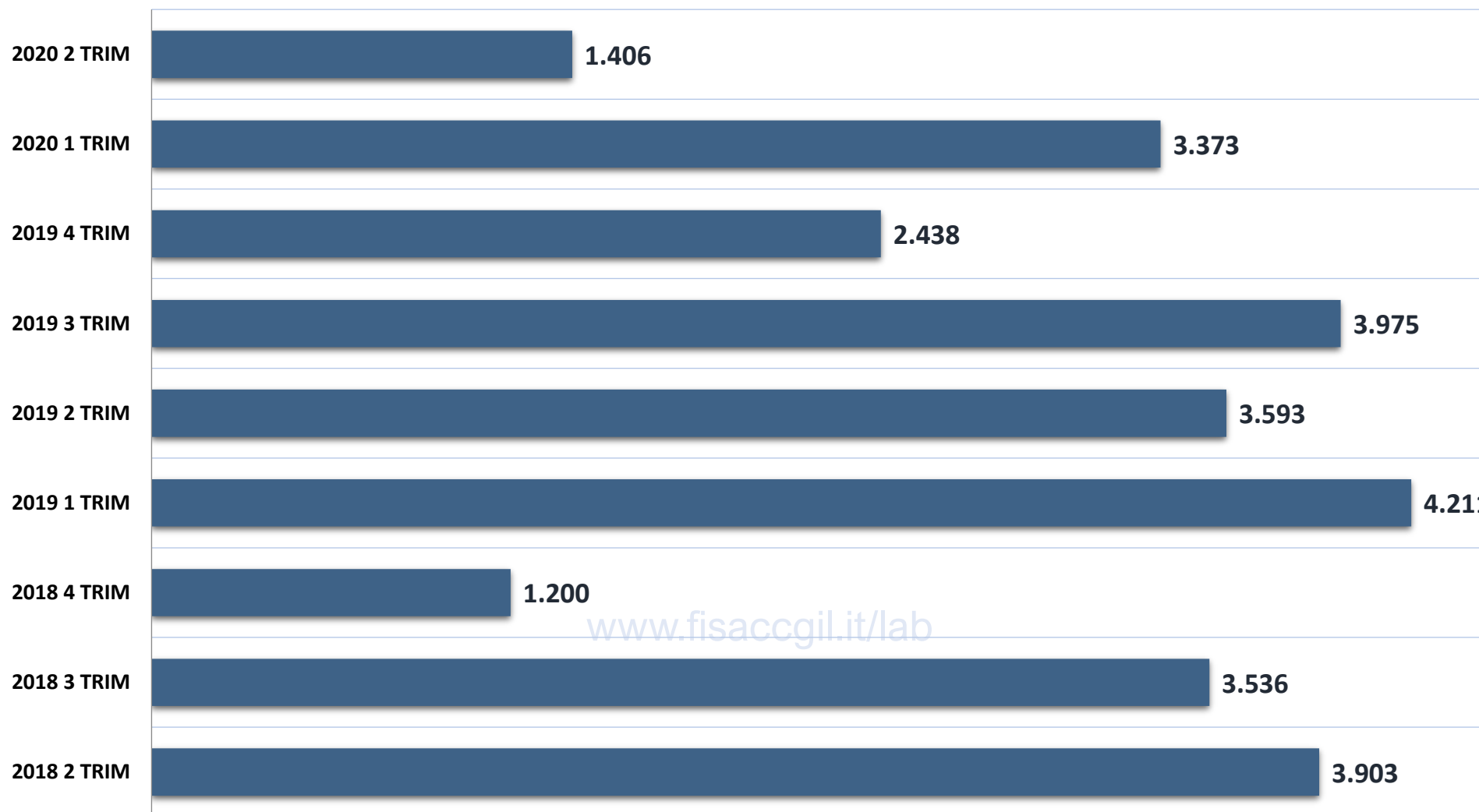


www.fisaccgil.it/lab

Rettifiche su Crediti/Totale Attivo (valori in %)



Risultato di Gestione al Netto delle Rettifiche Crediti - Aggregato primi 6 Gruppi Bancari (mln €)



www.fisaccgil.it/lab

Risultato di Gestione Netto/Totale Attivo (valori in %)



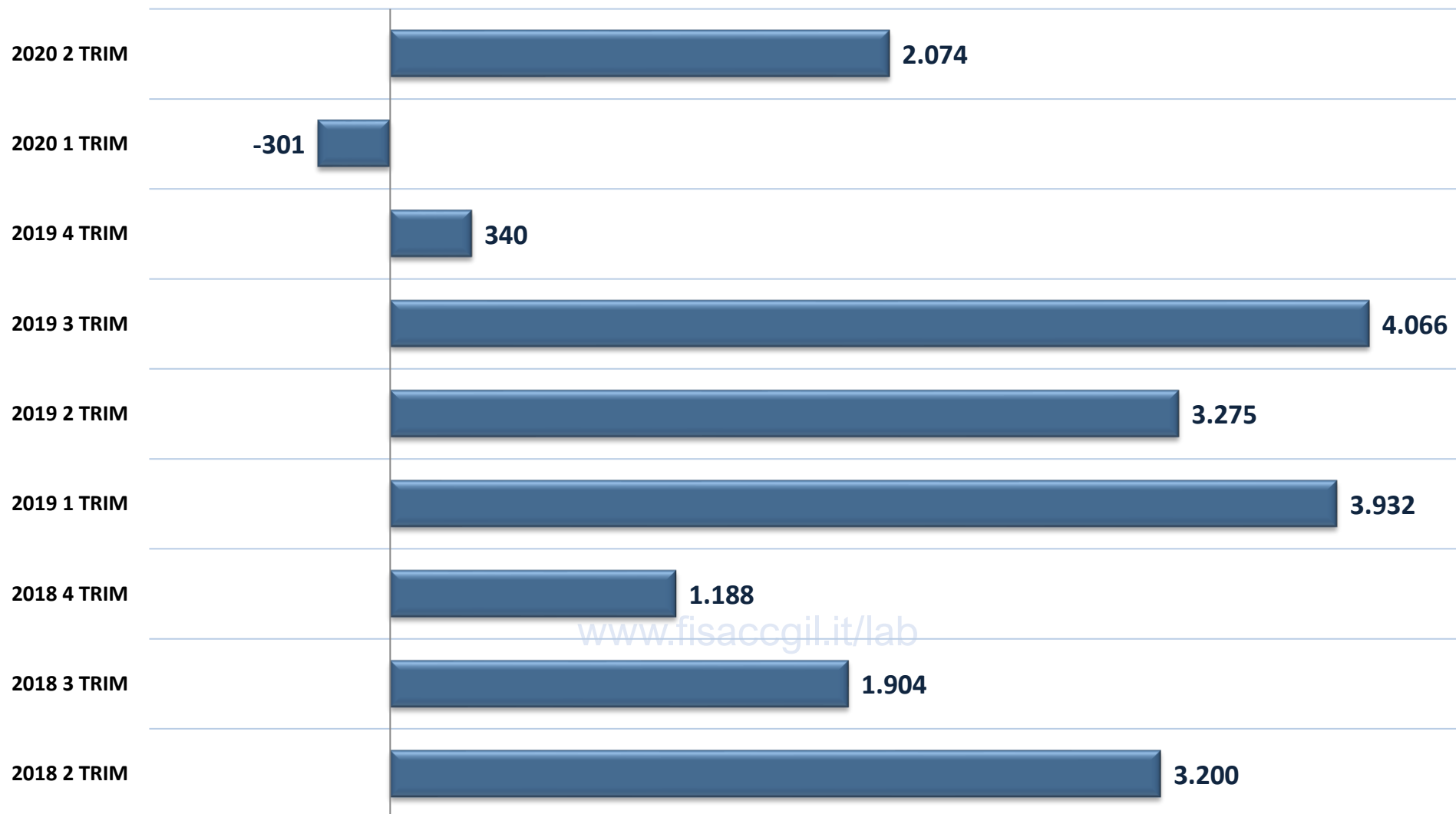
Aggregato Principali 6 Gruppi Bancari

2° Trim 2018 - 2° Trim 2020

Elaborazione ISRF LAB su dati di bilancio

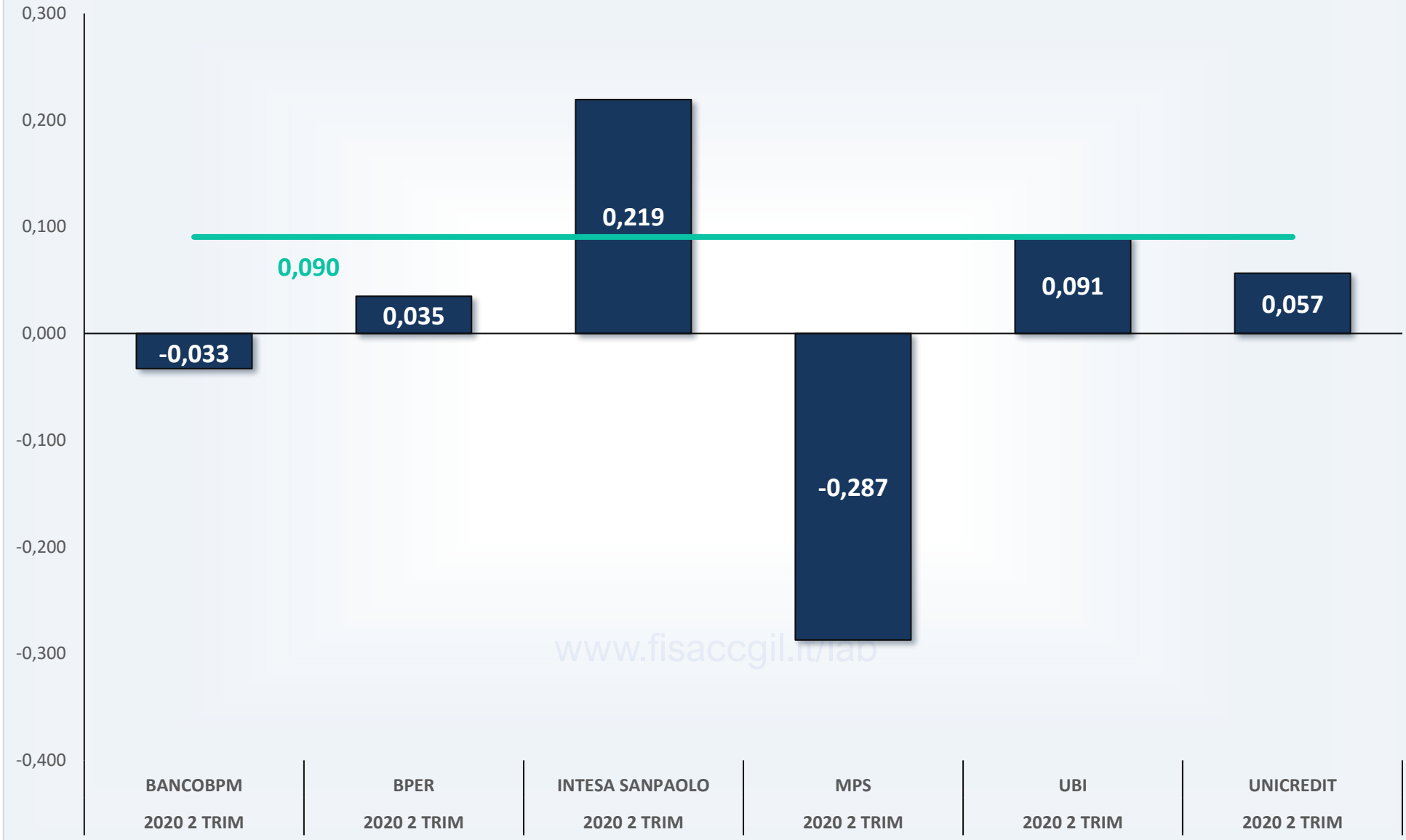
Dopo la Perdita Lorda e Netta fatta registrare nel primo trimestre 2020, nel secondo trimestre l'aggregato dei 6 gruppi torna ad evidenziare un risultato complessivamente positivo, che si sostanzia in un Utile Lordo di 2 mld € e un Utile Netto pari a 1,1 mld €.

Utile Lordo - Aggregato primi 6 Gruppi Bancari (mln €)

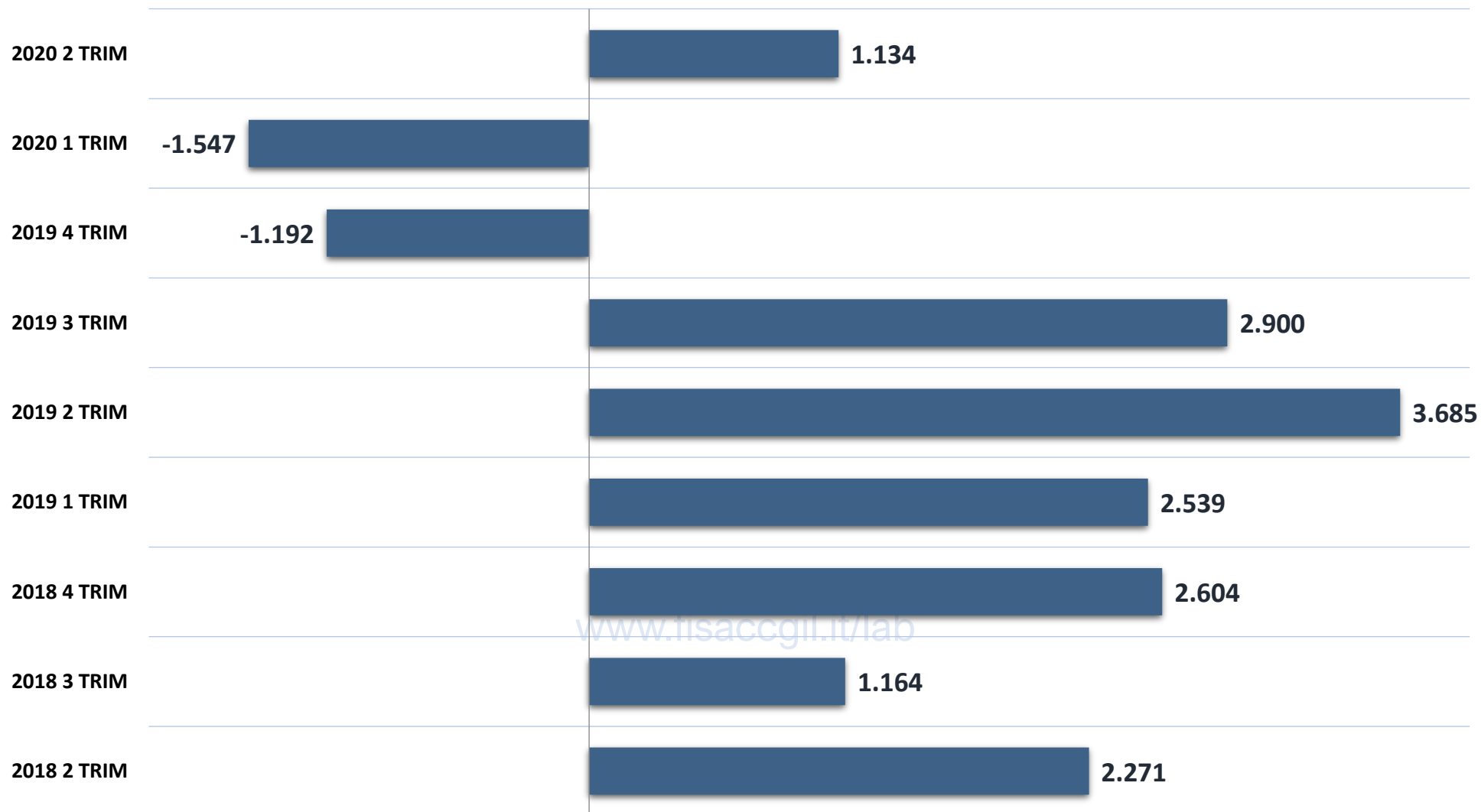


www.fisaccgil.it/lab

Utile Lordo/Totale Attivo (valori in %)

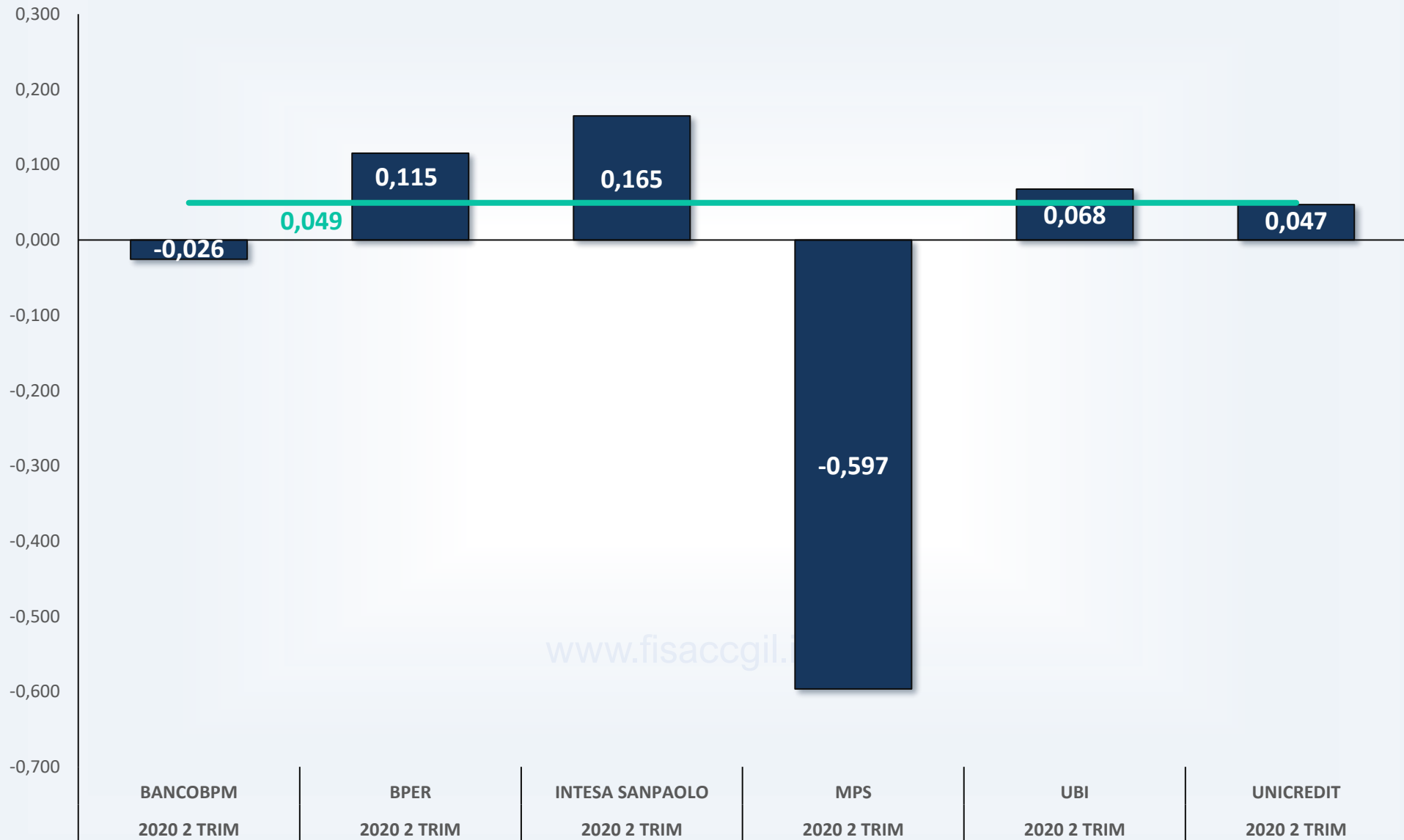


Utile netto - Aggregato primi 6 Gruppi Bancari (mln €)



www.fisaccgil.it/lab

Utile Netto/Totale Attivo (valori in %)



ISRF•Lab

**Istituto Studi Ricerca e
Formazione Lavoro Assicurazioni
e Banche**

Presidente

Agostino • **Megale**

Direttore

Nicola • **Cicala**

Ricercatori

Stefano • **Di Dio**

Massimo • **Alessio**

Marianna • **Broczky**

Roberto • **Errico**

Carla • **Spandonaro**

Progetto Grafico:

Roberto • **Errico**

Outlook 12.2020

ISRF•Lab

www.fisac-cgil.it

@fisac_cgil



www.fisac-cgil.it/category/isrf-lab

@Isrflab

